



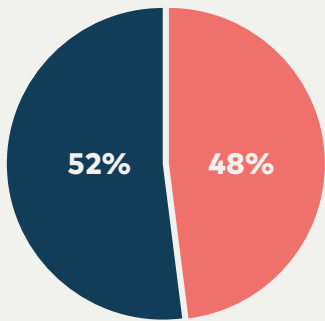
ESTADÍSTICAS DE GÉNERO 2019

En el marco de los trabajos que se vienen llevando a cabo por la Comisión de Género del Instituto Uruguayo de Meteorología, se elabora la siguiente estadística de género tomando en cuenta las edades del personal, las áreas en las que se desempeñan y las jefaturas otorgadas por el Directorio.

REFERENCIAS GENERALES

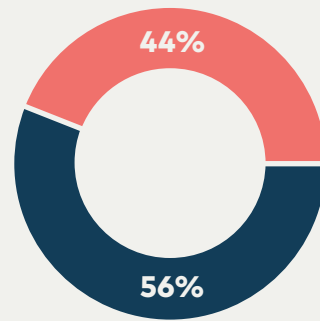
- HOMBRES
- MUJERES

PERSONAL DEL INSTITUTO



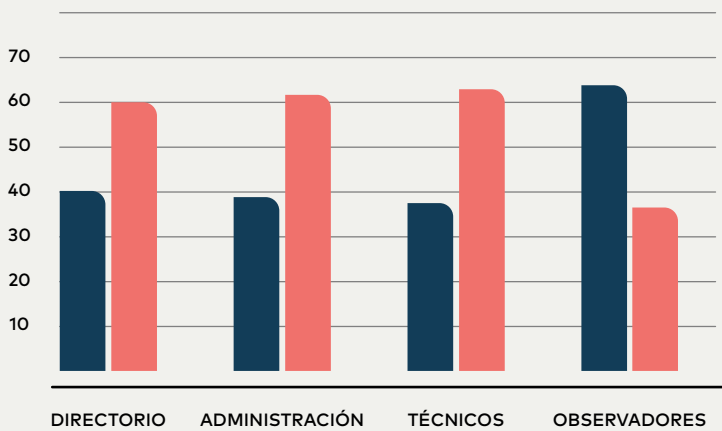
Se ve reflejado el porcentaje de hombres y mujeres en el Instituto, tomando en cuenta a todo el personal (directorio, personal de confianza, funcionarios, contratos en todas sus modalidades y comisiones entrantes)

ASIGNACIÓN DE JEFATURAS/ENCARGATURAS



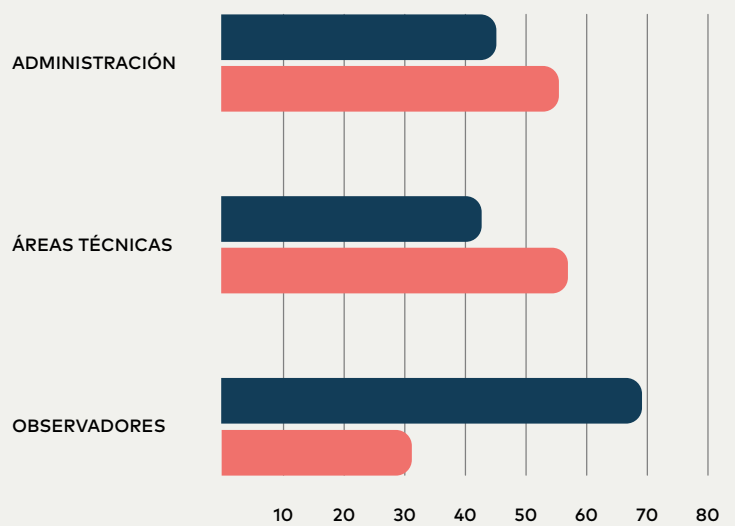
Gráfica comparativa de la cantidad de jefaturas y encargaturas entre hombres y mujeres

ESTADÍSTICAS POR ÁREAS DEL INSTITUTO

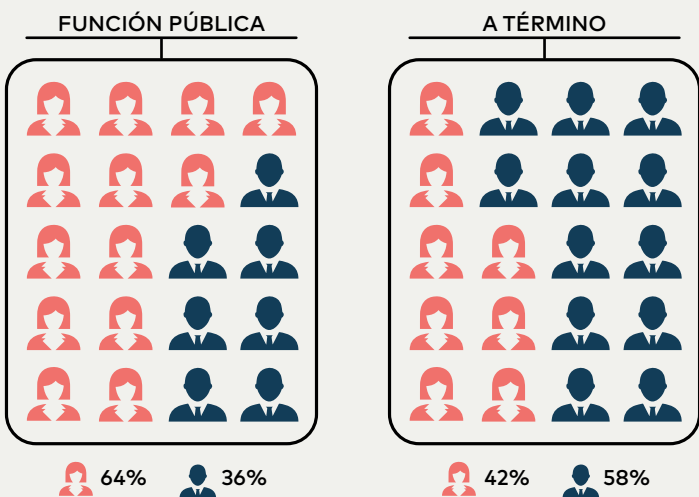


Se tomó al personal en cuatro grandes áreas, dentro del área del Directorio está incluido el personal de confianza del mismo.

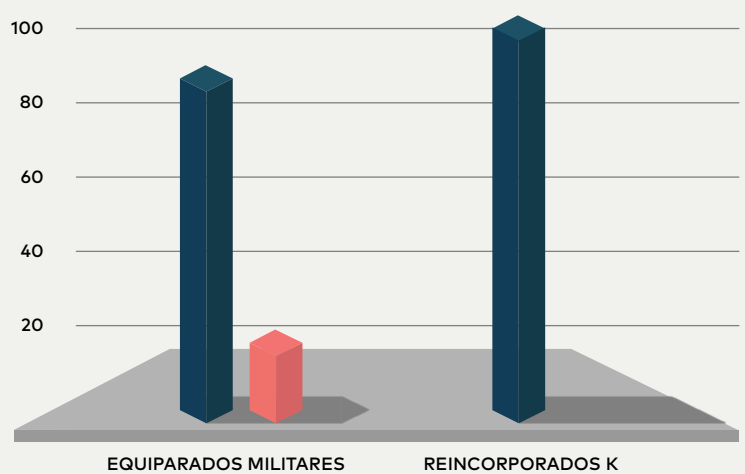
ASIGNACIÓN DE JEFATURAS/ENCARGATURAS POR ÁREAS



COMPARATIVA ENTRE CONTRATOS DE FUNCIÓN PÚBLICA Y A TÉRMINOS.



COMPARATIVA ENTRE COMISIONES EQUIPARADOS MILITARES Y REINCORPORADOS ESCALAFÓN K.



COMPARATIVA ENTRE EDADES Y SEXO

